

VANISHPOINT®

Seguridad a través de su diseño

► Mecanismo de seguridad automático

Los dispositivos diseñados para brindar seguridad con "características de seguridad automáticas o semiautomáticas tuvieron 10 veces menos probabilidades de estar relacionados con lesiones por pinchazos que los dispositivos en los que la activación de la característica de seguridad era completamente manual"*.

- La activación previa a la extracción prácticamente elimina la exposición a la aguja
- Activación con una sola mano
- El mecanismo de retracción reduce el riesgo de activaciones por accidente
- Sujeta el tubo al producirse la retracción de la aguja, lo que reduce el riesgo de exposición a sangre
- Sigue siendo seguro después de su desecho
- Fácil de usar, requiere un entrenamiento mínimo
- Seguro y efectivo para los pacientes

* W. Tosini, et al., "Needlestick Injury Rates According to Different Types of Safety-Engineered Devices: Results of a French Multicenter Study," Infection Control and Hospital Epidemiology, vol. 31, no. 4 (Abril de 2010), págs. 402-407.

Sets de extracción de sangre VanishPoint® 40 por caja/160 por estuche

Número de Catálogo	Aguja	Longitud de la aguja	Longitud del tubo	Código de color (Color de activación)
24011	25	19 mm	178 mm	Naranja ◀
24021	23	19 mm	178 mm	Azul oscuro ▶
24031	21	19 mm	178 mm	Verde oscuro ▶
24111	25	19 mm	305 mm	Naranja ▶
24121	23	19 mm	305 mm	Azul oscuro ▶
24131	21	19 mm	305 mm	Verde oscuro ▶

Para obtener más información, comuníquese con RTI o visite nuestro sitio web en www.vanishpoint.com.

Otros productos de seguridad disponibles



Jeringa Patient Safe®



Porta-tubo para muestras sanguíneas VanishPoint®



Jeringa VanishPoint®



Catéter I.V. VanishPoint®



© 2012, 2013 Retractable Technologies, Inc. Todos los derechos reservados. M042 REV.1 SP, OCT 2013

511 Lobo Lane

Little Elm, Texas 75068-0009 EE. UU.

Tel.: +1 (972) 294-1770

Fax: +1 (972) 294-4400

Llamada sin cobrar: 1-888-703-1010

EE.UU./Canadá: rtisales@vanishpoint.com

Internacional: rti.intl@vanishpoint.com

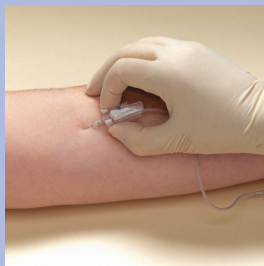
SEGURIDAD TOTAL PARA EL PROFESIONAL CLÍNICO Y SUS PACIENTES



El standard nuevo para la seguridad

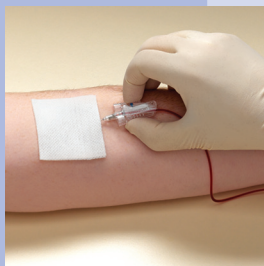
1

Realice la venopunción
controle el retorno
de la sangre.



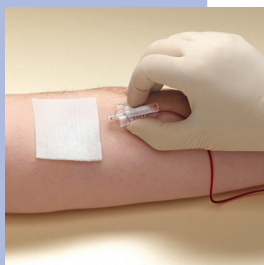
2

Cuando se complete la
extracción de sangre,
presione el mecanismo
de retracción.



3

La aguja se retrae
automáticamente de la
vena del paciente hacia
el dispositivo, y sujeta
el tubo.



4

Deseche el set de
extracción de sangre
VanishPoint® en un
recipiente para objetos
cortantes adecuado.



Porta-tubo no incluido

la VENTAJA VANISHPOINT®

Set de extracción de sangre VanishPoint®
**La retracción automática en la vena reduce de manera eficaz
el riesgo de lesiones por pinchazos y de exposición a sangre**

La empuñadura
permite una
mayor facilidad de
manipulación

El indicador del mecanismo de
retracción está codificado por
color para la aguja

El cuerpo transparente
permite la visualización
del retorno

La aguja se retrae directamente
del paciente, lo que prácticamente
elimina la exposición a la aguja
contaminada

La retracción de la aguja sujeta el tubo,
lo que reduce el riesgo de exposición
a sangre

- ▶ El diseño del mecanismo de retracción reduce el riesgo de activaciones por accidente
- ▶ Tubo resistente a las acodaduras disponible en longitudes de 178 mm y 305 mm

- ▶ Incluye un adaptador luer extraíble
- ▶ No está hecho con látex de caucho natural
- ▶ No está hecho con DEHP o PVC
- ▶ Puede usarse para perfusión a corto plazo (hasta 2 horas)

